



Merlin Bluetooth Nano Beat

www.merlin-digital.ru

Введение

Благодарим вас за покупку Merlin Bluetooth Nano Beat. Это небольшой портативный музыкальный плеер, динамик и усилитель. Вы можете превратить любую твердую поверхность, например деревянный или стеклянный стол, в динамик, просто поместив устройство на его поверхности. Это устройство может быть легко подключено к любому аудио или видео устройству, смартфону и т.д. Музыкальный плеер поддерживает как Bluetooth, так и линейный аудио вход.

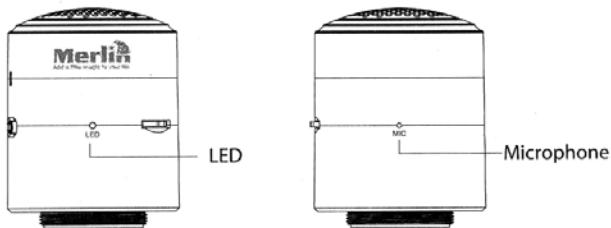
Меры предосторожности связанные с аккумулятором

Устройство может питаться от встроенной перезаряжаемой литиевой батареи. Пожалуйста, зарядите аккумулятор в течение 8 часов перед первым использованием устройства.

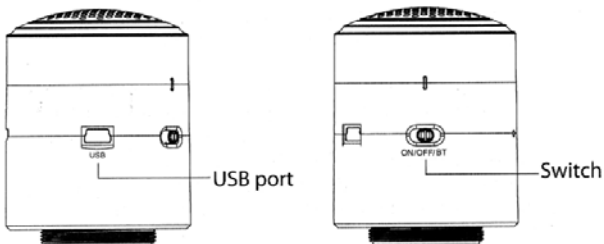
- Если устройство не используется в течение длительного периода времени, батарея может потерять свой заряд. Пожалуйста, перезаряжайте аккумулятор.
- Аккумуляторные батареи могут заряжаться только под наблюдением взрослых.
- Используйте только прилагаемый кабель USB для зарядки аккумулятора.
- Неправильная зарядка аккумулятора может привести к его повреждению или устройству.
- Не пытайтесь открыть аккумуляторный отсек или аккумулятор.
- В случае утечки батареи, устройство может повредиться. В этом случае очистите отсек, избегая контакта жидкости с кожей.
- Храните батарею в недоступном для детей месте. При проглатывании немедленно обратиться к врачу.

- Длительное нахождение батареи в жарких или холодных местах, например, в закрытом автомобиле летом или зимой, приведет к снижению емкости и срока службы аккумулятора. Старайтесь хранить аккумулятор при температуре 15 ° C и 25 ° C (59 ° F и 77 ° F). Устройства с горячей или холодной батареей может временно не работать, даже если батарея полностью заряжена.
- Не бросайте батареи в огонь, так как они могут взорваться.
- Аккумуляторы могут взрываться также при повреждении. Утилизируйте батареи в соответствии с местными правилами. Не выбрасывайте их вместе с бытовыми отходами.

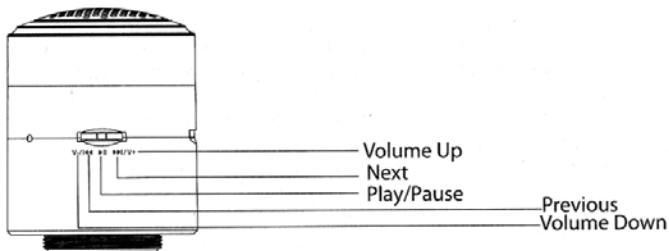
Управляющие элементы



Светодиодная лампа; Микрофон



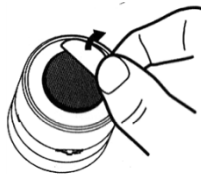
USB порт; Переключатель
Включить/Выключить/Bluetooth




Увеличение громкости; Следующий трек;
Играть/Пауза; Предыдущий трек; Уменьшение
громкости

Начало работы

Снимите защитную пленку на нижней части устройства. Не выбрасывайте ее и используйте при транспортировке или хранении устройства. Для удаления пыли используйте влажный палец.





Производите установку устройства на гладкую поверхность.

Проводное подключение

Используйте входящий в комплект разветвляющийся кабель для подключения к питанию через USB или получения звукового сигнала через аудио джек.

Bluetooth подключение

Переведите переключатель на колонке в режим Bluetooth, после чего все устройства поддерживающие передачу аудио данных через Bluetooth смогут обнаружить колонку и автоматически подключиться к ней.

Колонка будет обнаружена как Bluetooth устройство под именем “Merlin”.

При необходимости введите **PIN-код = 0000 (4 нуля)**.

Расшифровка сигналов светодиодной лампы

1. Медленное мигание зеленого цвета – работа в Bluetooth режиме.
2. Непрерывный зеленый свет – подключение к телефону.
3. Быстрое мигание зеленого цвет – низкий уровень заряда батареи
4. Непрерывный красный свет – процесс зарядки.
5. Лампа погашена – зарядка завершена.

Уход

Устройство создано легким, компактным и прочным. Тем не менее, это электронное устройство и с ним следует обращаться осторожно. Чрезмерное давление или удары устройства о другие объекты могут привести к повреждениям.

Во избежание повреждения устройства, пожалуйста:

- Не роняйте, не ломайте и не сгибайте устройство.
- Не подвергайте устройство воздействию влаги, экстремальной или длительной жары, холода, влажности или других неблагоприятных условий.
- Не храните его в сырых, влажных или мокрых местах. Устройство не является водонепроницаемым.

- Не используйте и не храните устройство в местах со статическим электричеством или электрическими помехами (например, динамик, телевизор).
- Очищайте устройство мягкой тканью или влажной замшей.
- Никогда не используйте растворители.
- Устройство может быть разобрано только квалифицированным персоналом.
- Это устройство содержит магниты. Не держите рядом с ним изделия чувствительные к магнитному полю, например, кредитные карты, чтобы избежать повреждения или неисправности.